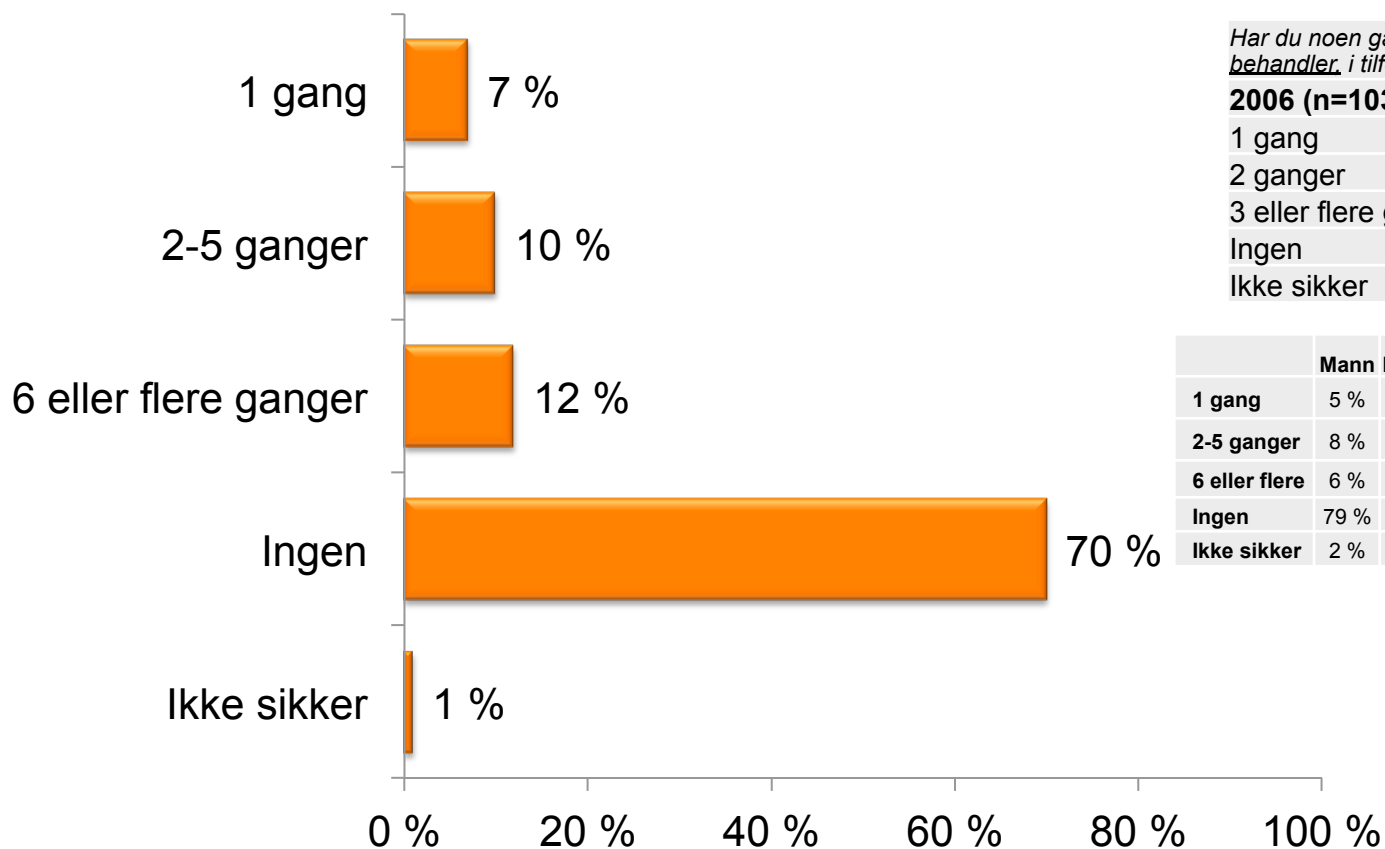


## 29 % svarer at de har oppsøkt akupunktør

3. Har du noen gang oppsøkt en akupunktør, i tilfelle hvor mange ganger?

n=1204



Har du noen gang oppsøkt *en alternativ behandler*, i tilfelle hvor mange ganger?

2006 (n=1036)

1 gang	10 %
2 ganger	6 %
3 eller flere ganger	22 %
Ingen	56 %
Ikke sikker	5 %

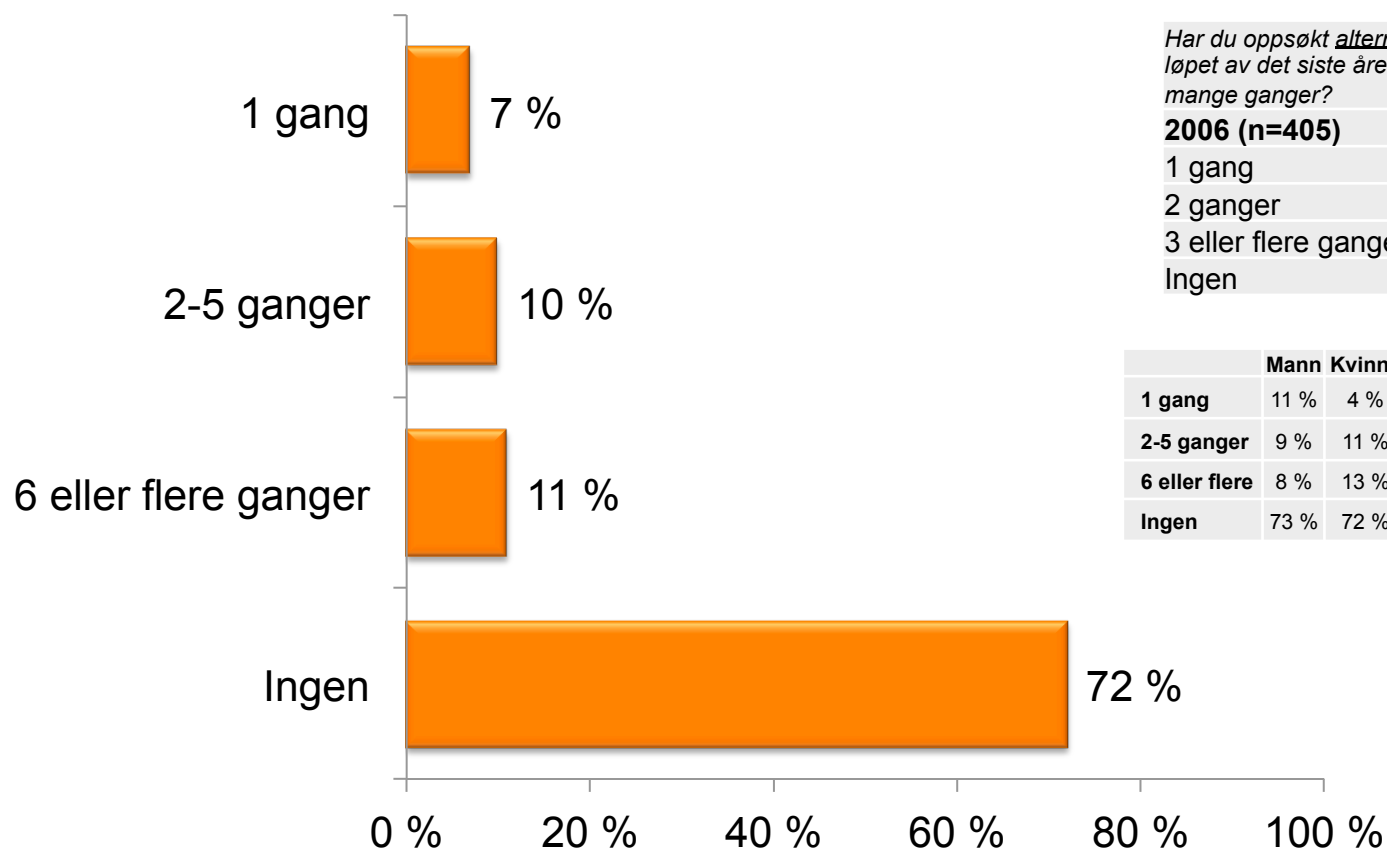
	Mann	Kvinne	Under 30	30-39	40-49	50+
1 gang	5 %	8 %	6 %	6 %	7 %	7 %
2-5 ganger	8 %	12 %	6 %	9 %	10 %	12 %
6 eller flere	6 %	17 %	6 %	10 %	13 %	16 %
Ingen	79 %	62 %	80 %	74 %	69 %	64 %
Ikke sikker	2 %	1 %	2 %	1 %	2 %	1 %



## 28 % har oppsøkt akupunktør i løpet av det siste året

4. Har du oppsøkt en akupunktør i løpet av det siste året, i tilfelle hvor mange ganger?

n=342



Har du oppsøkt *alternativ behandler* i løpet av det siste året, i tilfelle hvor mange ganger?

**2006 (n=405)**

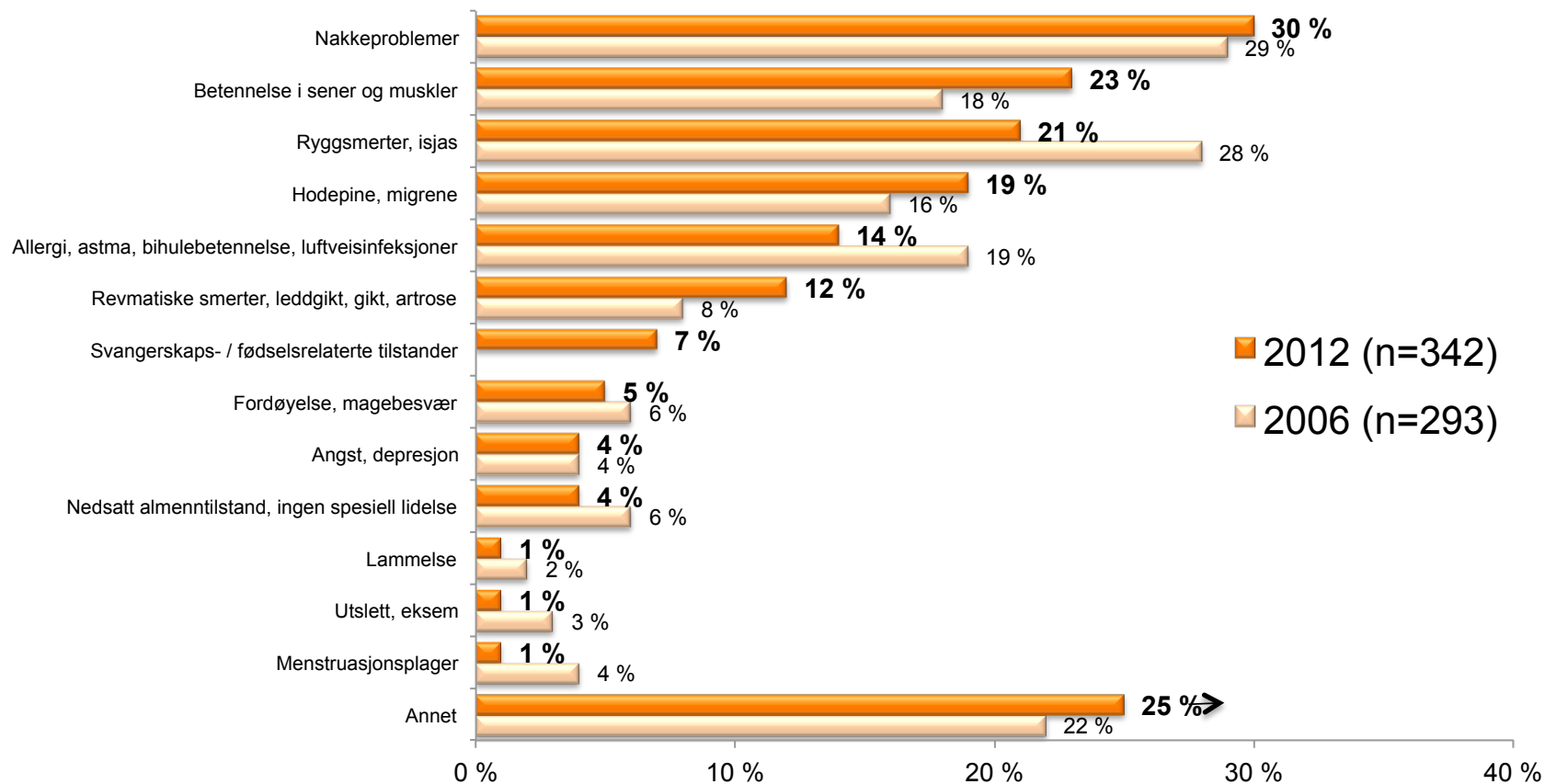
1 gang	17 %
2 ganger	7 %
3 eller flere ganger	19 %
Ingen	57 %

	Mann	Kvinne	Under 30	30-39	40-49	50+
<b>1 gang</b>	11 %	4 %	11 %	9 %	12 %	2 %
<b>2-5 ganger</b>	9 %	11 %	15 %	10 %	6 %	10 %
<b>6 eller flere</b>	8 %	13 %	16 %	8 %	9 %	12 %
<b>Ingen</b>	73 %	72 %	58 %	73 %	72 %	75 %



# Flest oppgir at de fikk behandling for nakkeproblemer

## 5. Hvilken/hvilke sykdom(mer) eller lidelse(r) fikk du akupunkturbehandling for?



## 20 % kunne tenke seg å gå til akupunktør neste gang man blir syk – «vet ikke»-andelen er på 37 %

6. Kunne du tenke deg å gå til en akupunktør neste gang du blir syk?

n=1204

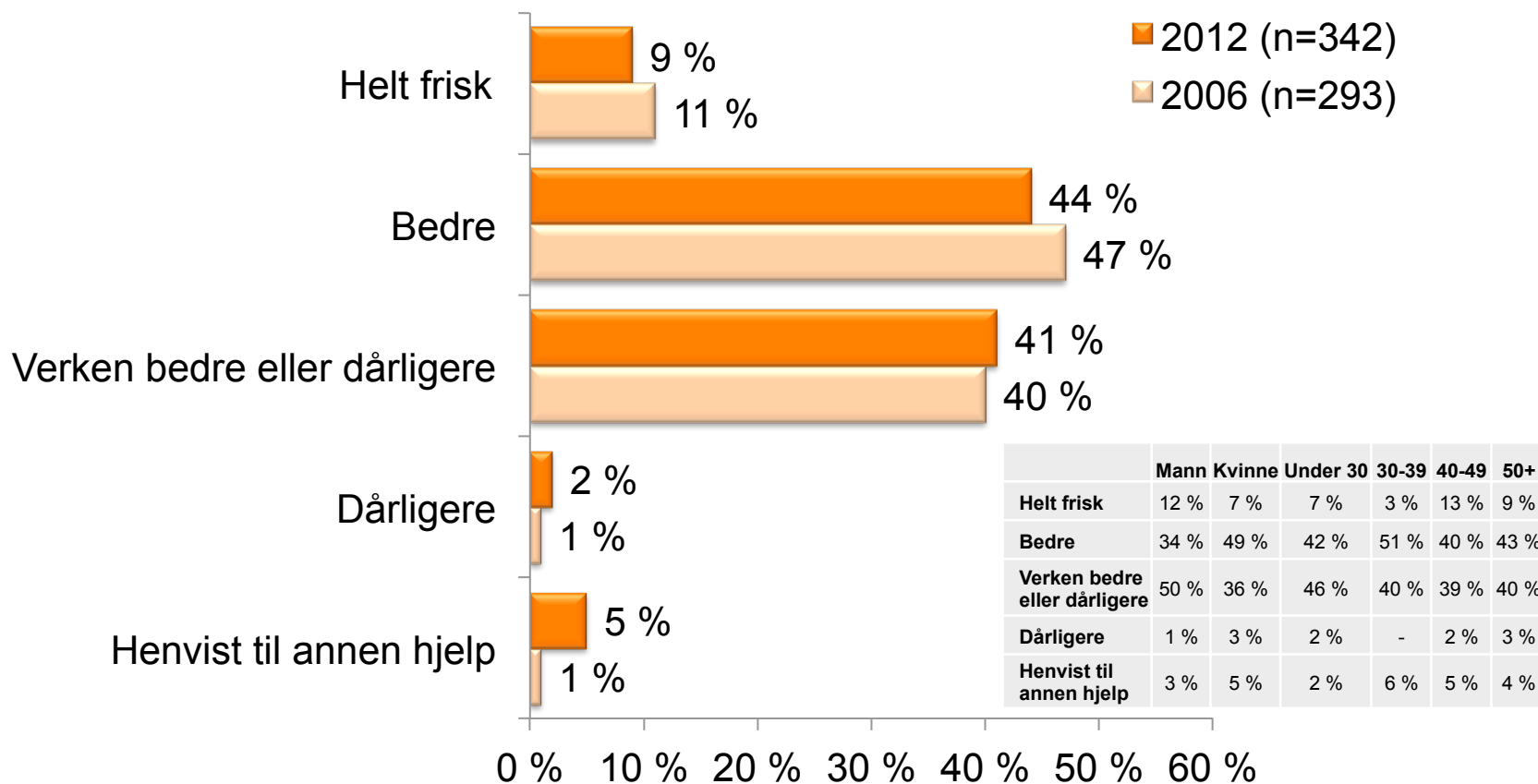


Kunne du tenke deg å gå til en akupunktør neste gang du blir syk?	
<b>2006 (n=293) – merk base «de som har vært hos akupunktør»</b>	
Ja, uansett	10 %
Ja, men avhengig av lidelse	64 %
Nei	14 %
Ikke sikker	12 %

	Mann	Kvinne	Under 30	30-39	40-49	50+
Ja	15 %	25 %	16 %	20 %	20 %	22 %
Nei	47 %	38 %	47 %	43 %	43 %	40 %
Vet ikke	38 %	36 %	37 %	38 %	37 %	37 %

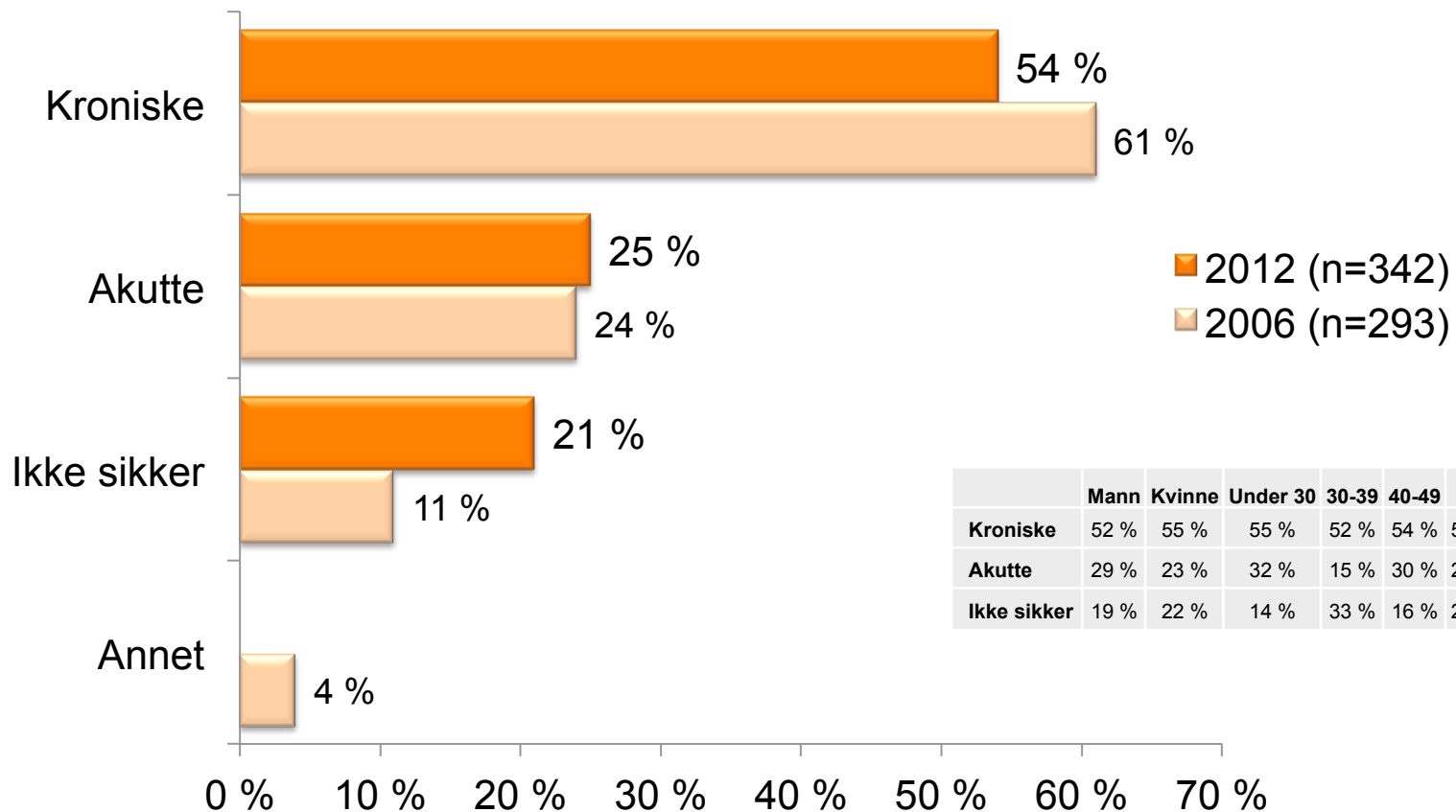
# 53 % oppgir at de ble bedre eller helt frisk som følge av behandlingen for den siste lidelsen

8. Hva var resultatet av akupunkturbehandlingen for den siste lidelsen, ble du ...



# De fleste som får behandling har en kronisk sykdom

9. Vil du karakterisere sykdommen eller plagene du gikk til akupunkturbehandling for som kroniske eller akutte?

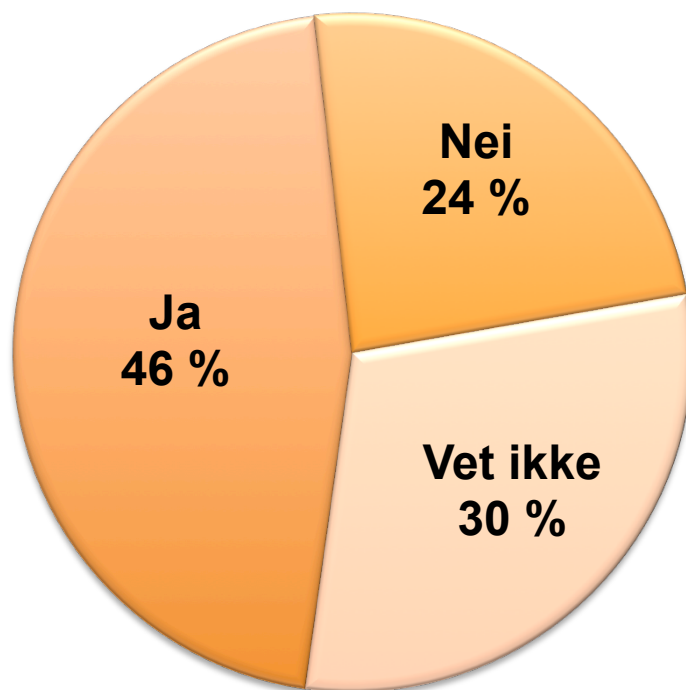


	Mann	Kvinne	Under 30	30-39	40-49	50+
<b>Kroniske</b>	52 %	55 %	55 %	52 %	54 %	54 %
<b>Akutte</b>	29 %	23 %	32 %	15 %	30 %	25 %
<b>Ikke sikker</b>	19 %	22 %	14 %	33 %	16 %	21 %

# Nær halvparten tror akupunktører er godkjent

19. Autorisasjon er en offentlig godkjent ordning. Tror du akupunktur er godkjent?

n=1204

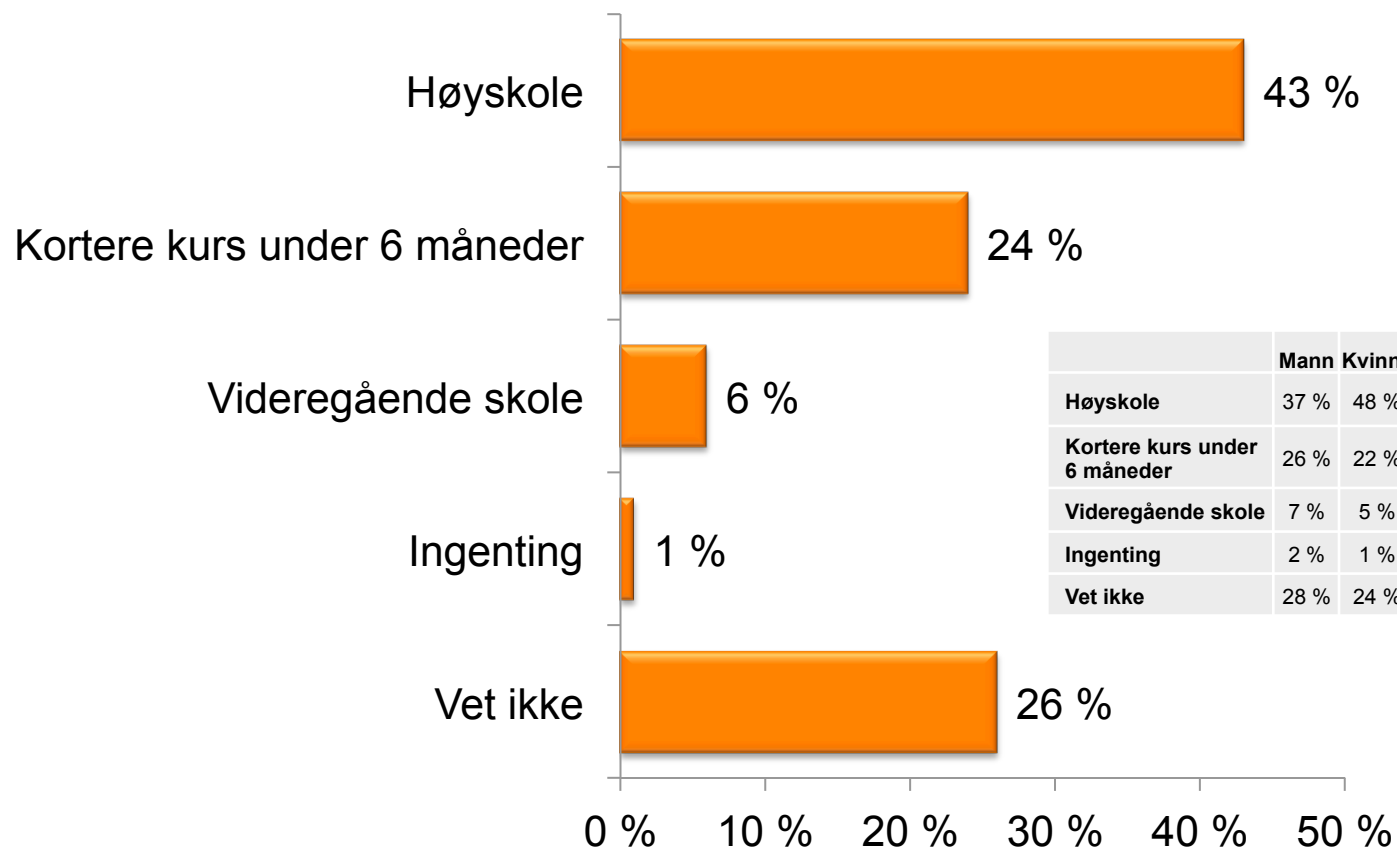


	Mann	Kvinne	Under 30	30-39	40-49	50+
Ja	38 %	55 %	49 %	52 %	45 %	43 %
Nei	27 %	21 %	23 %	25 %	23 %	24 %
Vet ikke	35 %	25 %	28 %	23 %	32 %	33 %

# 43 % tror akupunktører har høyskoleutdanning

20. Hva slags utdanning tror du akupunktører har?

n=1204



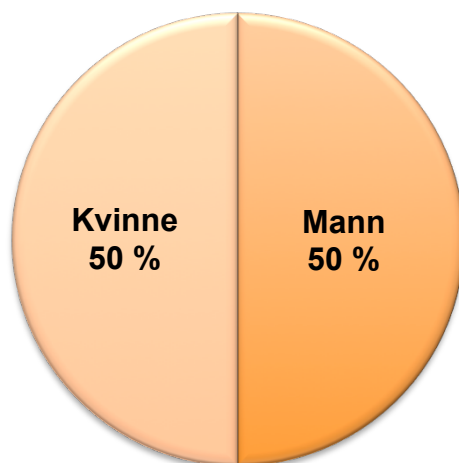
	Mann	Kvinne	Under 30	30-39	40-49	50+
Høyskole	37 %	48 %	52 %	46 %	39 %	38 %
Kortere kurs under 6 måneder	26 %	22 %	27 %	27 %	21 %	22 %
Videregående skole	7 %	5 %	6 %	3 %	7 %	7 %
Ingenting	2 %	1 %	1 %	1 %	2 %	2 %
Vet ikke	28 %	24 %	15 %	22 %	31 %	32 %



# Bakgrunn/utvalg

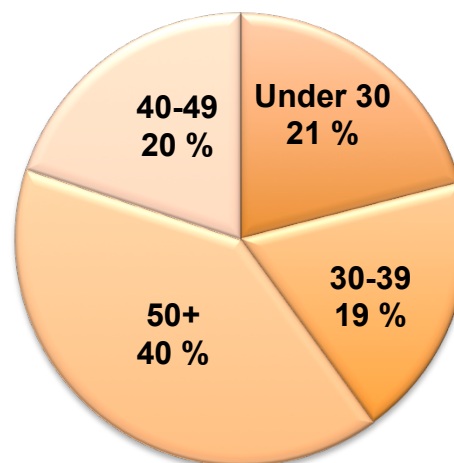
n=1204

Kjønn




Kjønn	Base
Mann	607
Kvinne	597

Alder



Alder	Base
Under 30	255
30-39	226
40-49	237
50+	486

Region



Region	Base
Rest Østland	225
Oslo/Akershus	284
Sørlandet	167
Vestlandet	309
Trøndelag og Nord-Norge	219